

## TECHNICKÝ LIST

EDITICE: DUBEN 2026  
B095 | DECO GLITTER  
NAHRAZUJE VŠECHNY PŘEDCHOZÍ VERZE

decorative  
coatings & primers

B

# DECO GLITTER

dekorativní nátěr na vodní bázi s  
třpytivým efektem

- různé třpytivé odstíny
- výrazný třpytivý efekt
- snadná aplikace

Akrylátový dekorativní nátěr na vodní bázi, speciálně navržený pro vytvoření široké škály obzvláště jiskřivých třpytivých dekorativních efektů. Bez zápachu. Pomalu schne a nabízí tak dostatek času k dosažení požadovaných výsledků.

	VYDANOST 6±2 m <sup>2</sup> /L
	VZHLED SATĚN
	ŘEDĚNÍ VODA
	DOBA SCHNUTÍ 1-2 hodiny *
	PŘETÍRATELNÝ 4-6 hodin *
	DOPORUČENÝ POČET VRSTEV 2-3 nátěry
	APLIKACE váleček, štětec

\* Nízká teplota nebo vyšší relativní vlhkost prodlužují dobu schnutí nebo dalšího nátěru.



## TECHNICKÁ CHARAKTERISTIKA

TYP	COPOLYMER PVA-VeoVa	
SPECIFICKÁ HMOTNOST	GOLD SILVER COPPER BRONZE	1.00 ±0,05g/cm <sup>3</sup>
OBSAH SUŠINY w/w (ISO 3251-03)	30±2 %	
pH	8.5±0.5	
ODOLNOST PROTI ZRYCHLENÉMU STÁRNUTÍ (ASTM D 1849-03)	10/10 (1 měsíc, 50° C)	
APLIKAČNÍ TEPLOTA	min 5° C-max 30° C	

## NAŘÍZENÍ 2004/42/CE

Mezní hodnota EU pro tento výrobek připravený k použití (kat. A/I: (nátěrové hmoty s dekorativním efektem): 200 g/l (2010). Tento produkt obsahuje max: 199 g/l VOC.

## TECHNICKÝ LIST

EDITICE: DUBEN 2026  
B095 | DECO GLITTER  
NAHRAZUJE VŠECHNY PŘEDCHOZÍ VERZE







### PŘÍPRAVA POVRCHU

Pro dosažení dobrých výsledků povrch pečlivě připravte. Povrch musí být čistý, suchý a bez vadných nebo nesoudržných materiálů, prachu, olejů a solí.

- ▶ Povrchy v dobrém stavu:  
Napenetrujte základním nátěrem H55 PRIMER v odstínu dle vašeho výběru. Naneste akvarel dle vašeho výběru. Na suchý natřený povrch naneste 1–2 vrstvy DECO GLITTER.
- ▶ Nová omítka, beton, cihla, cement:  
Napenetrujte základním nátěrem H55 PRIMER nebo M51 PRIMER. Naneste akvarelovou barvu dle vašeho výběru. Na suchý natřený povrch naneste 1–2 vrstvy DECO GLITTER.
- ▶ Nová sádkartonová deska nebo tmel:  
Napenetrujte základním nátěrem H55 PRIMER v odstínu dle vašeho výběru. Naneste akvarel dle vašeho výběru. Na suchý natřený povrch naneste 1–2 vrstvy DECO GLITTER.
- ▶ Staré barvy na vodní bázi nebo vápenné barvy:  
Napenetrujte základním nátěrem M51 PRIMER zředěným vodou až na 50 %. Naneste akvarel dle vlastního výběru. Na suchý natřený povrch naneste 1–2 vrstvy DECO GLITTER.

### POUŽITÍ

	OMÍTKA
	BETON / CEMENTOVÝ PODKLAD
	SÁDROKARTON / TMELENÉ POVRCHY
	DŘEVO

### APLIKACE

- ▶ Před použitím a v případě potřeby i během aplikace jemně promíchejte.
- ▶ DECO GLITTER se nanáší štětcem nebo válečkem v kombinaci se stylingovými nástroji.
- ▶ Aplikujte nátěr na 1 m<sup>2</sup> nanesením poměrně silné vrstvy (gelu).
- ▶ Než okraj nátěru zaschne, spojte jej s další oblastí.
- ▶ Pro dosažení lepšího výsledku aplikujte vždy stejným směrem.
- ▶ Chcete-li, aby konečný výsledek byl intenzivnější, naneste více vrstev.
- ▶ V případě aplikace na cementový povrch musí uplynout 30denní doba zrání cementu a před aplikací musí být provedena penetrace přípravkem M51 PRIMER.

### UŽITEČNÉ INFORMACE

- ▶ Před aplikací na nové omítky nebo beton počkejte 30–40 dní.
- ▶ Nemaľujte, pokud je okolní teplota nižší než 5 °C nebo vyšší než 30 °C.
- ▶ Před mytím nově natřených povrchů počkejte 20–30 dní.

### BALENÍ

- ▶ GOLD, SILVER, COPPER a BRONZE: Plechovky 350ml a 750ml.

### SKLADOVETELNOST

Dva roky, neotevřená plechovka, skladována za běžných skladovacích podmínek. Po otevření dobře uzavřete a skladujte v uzavřeném místě při pokojové teplotě 5–30 °C. Po použití uchovávejte pevně uzavřené pro budoucí použití. Chraňte před mrazem a přímým slunečním zářením.

### ÚDRŽBA NÁŘADÍ / LIKVIDACE ODPADU

Pokud nenatíráte, udržujte nářadí uvnitř plechovky mokré. Po nanesení barvy setřete přebytečnou barvu z nářadí o bok plechovky. Nářadí ihned po použití očistěte horkou vodou a mýdlem. Nevylévejte mycí prostředky do spodní vody. S prázdnými nádobami a výrobkem vždy zacházejte opatrně. Zbytky výrobku nevylévejte do odpadu. Přísně dodržujte místní, regionální a národní předpisy a legislativu týkající se likvidace výrobků a prázdných nádob.

### OCHRANA ZDRAVÍ A BEZPEČNOST

Pečlivě si přečtěte bezpečnostní pokyny na etiketě. Další informace naleznete v bezpečnostním listu.

